


















振袖 お着付け小物準備一覧


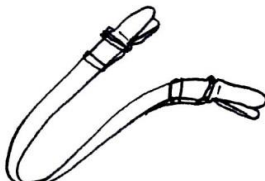
お着付けの際に必要な小物一式のリストです。下記を参考に、ご準備をお願い致します。

<p>はだじゅばん 肌襦袢と裾よけ またはワンピース型肌襦袢</p>  <p>1枚</p>	<p>たび 足袋</p>  <p>1セット</p>	<p>タオル</p>  <p>3~5枚</p>	<p>ながじゅばん 長襦袢</p> <p>※必ず半衿が付いているかご確認下さい。</p>  <p>↑ 付いていない場合はお買味め下さい。</p> <p>1枚</p>
--	--	---	---

<p>えりしん 衿芯</p>  <p>1本</p>	<p>だてえり 重ね衿(伊達衿)</p>  <p>縫い付けなくても大丈夫です。</p> <p>1枚</p>	<p>だて 伊達じめ</p>  <p>ながじゅばん 長襦袢用:1 着物用:1 計2本</p>	<p>こしひも 腰紐</p>  <p>5本</p>
--	--	--	--

<p>おびいた 帯板(前・後ろ)</p>  <p>各1枚</p>	<p>おびまくら 帯枕</p>  <p>1枚</p>	<p>おびあげ 帯揚</p>  <p>1枚</p>	<p>帯じめ</p>  <p>1本</p>
---	---	---	--

<p>髪飾り</p> <p>※当店にて用意をご希望された場合は必要ありません。</p>  <p>必要な分</p>	<p>そろり 草履・バッグ・ショール</p> <p>※草履は当日足を痛めないために、当日までに一度履いておいて下さい。</p>  <p>各1つ</p>	<p>帯</p>  <p>※完成図</p>  <p>1枚</p>	<p>着物</p>  <p>1枚</p>
---	--	---	---

<p>三重ひも</p>  <p>1本</p>	<p>コーリンベルト</p>  <p>1本</p>	<p>memo</p> <ul style="list-style-type: none"> • 薄手のタオル(2~3枚) • 綿(カットして11ないもの100g) • くつ用のビニール袋×1 • 着た服を入れる袋×1
---	--	---